РЕЗУЛЬТАТЫ
ГОСУДАРСТВЕННОЙ ИТОГОВОЙ АТТЕСТАЦИИ ВЫПУСКНИКОВ ОСНОВНОГО ОБЩЕГО ОБРАЗОВАНИЯ
2019 год

Всего в 2019 году государственную итоговую аттестацию проходили 61 обучавшихся на этапе основного общего образования (ООО – далее). Не допущен 1 чел. – Яценко А., обучавшийся в 9А классе.

Обучающиеся сдавали ГИА в форме основного государственного экзамена (ОГЭ) и государственного выпускного экзамена (ГВЭ).

ОБЯЗАТЕЛЬНЫЕ ПРЕДМЕТЫ

Русский язык – ОГЭ

Классы	Количество сдававших	Средний балл	Отметки				ФИО учителя
			«2»	«3»	«4»	«5»	
2017 год							
9А	28 чел.	**3,85**	-	8 чел.	16 чел.	4 чел.	Полякова Т.Г.
	100%			28,6%	57,1%	14,3%	
2018 год (ОГЭ)							
9АБ	51 чел.	**3,75**	-	21 чел.	22 чел.	8 чел.	Полякова Т.Г. Степанова И.А.
	100%			41,2%	43,1%	15,7%	
	2018 год (ГВЭ)						
	2 чел.	**5**				2	
2019 год (ОГЭ)							
9АБВ	60 чел.	**4,00**	-	18 чел.	24 чел.	18 чел.	Полякова Т.Г и Яркова Е.В.
				30%	40%	30%	
2019 год (ГВЭ)							
Кудинов	1 чел.	5				100%	Яркова Е.В.

2018 год	2019 год
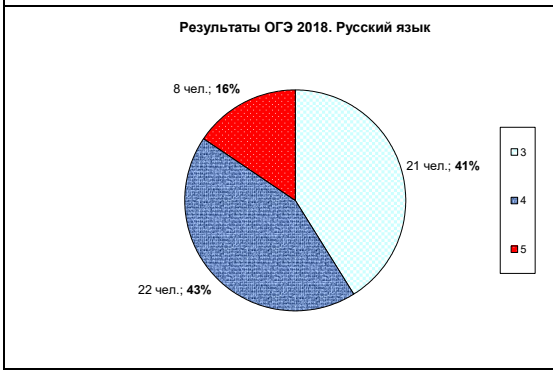	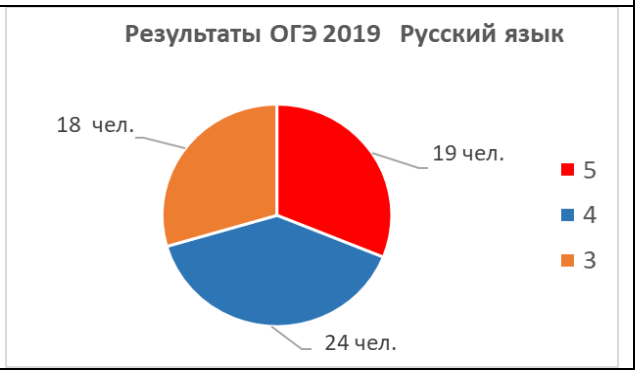

При сравнении диаграмм видно, что:

1. **Средний балл по русскому** языку в 2019 г. выше результата 2018 г. на 0,25 балла

2. **Увеличился % получивших «5»** - почти в 2 раза (на 14,3%)
3. **% получивших «3» уменьшен** на 11,2%, это тоже факт положительный
4. **На «4» и «5»** ОГЭ **по русскому языку** сдали в 2019 г. **67,2%** (с учётом результата по ГВЭ) - больше, чем в 2018 г. на 8,4% (58,8%); но лучший результат ГБОУ - 72,5% (2016 г.);
5. **Русский язык сдали все** выпускники (порог преодолён)

Математика – ОГЭ 2019

Год аттестации	Средний балл: Алгебра	Геометрия	Количество сдававших	ФИО учителя
2018	3,5	3,9	28 чел	9А Борисевич Л.П.
	3,1	3,5	25 чел.	9Б Малышева М.Ю.
	3,35	**3,67**	**52 чел.**	**Общие данные**
2019	**3,59**	**3,31**	**61 чел.**	**9АБ** Борисевич Л.П. **9В** Малышева М.Ю.

2018 год	2019 год
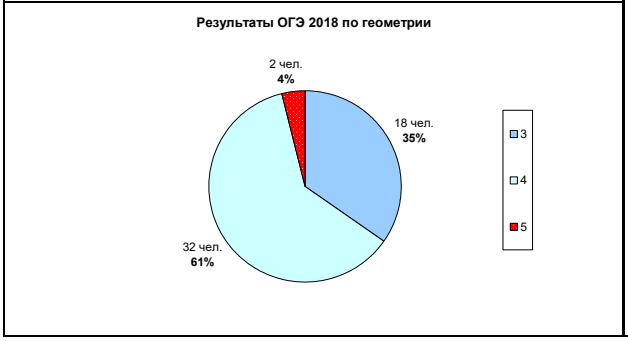	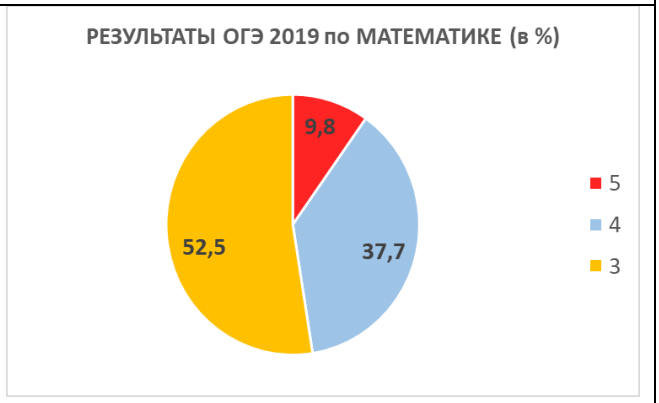

Распределение по отметкам (количество)

Даты	Название предмета	Отметки			
		«2»	«3»	«4»	«5»
2018 год	алгебра	-	**35+1**	**13**	**3**
	геометрия	-	**17+1**	**32**	**2**
	ГВЭ – 1 чел (Витте)				
	Показатели в %		51,5%	43,7%	4,9%
2019	**Данные на 22.06.19**				
61 чел.	алгебра	5	22	30	4
		3,28%	36,1%	49,2%	6,56%
61 чел.	геометрия	10	34	13	4
		3,28%	55,7%	21,3%	6,56%

- **На 4» и «5»** ОГЭ **по математике** сдали **45,9%** (2018 год - 48,6%) выпускников ООО

- **На 01.07.2019 г. все выпускники ООО преодолели пороговый балл по математике**

- **Количество «3» по алгебре** – 22 (+6 протокол от 27.06.19) = **28**

- **Количество «3» по геометрии** - 34 (+4) = **38**

ВЫБОР ПРЕДМЕТОВ ВЫПУСКНИКАМИ

ОГЭ 2018	ОГЭ 2019
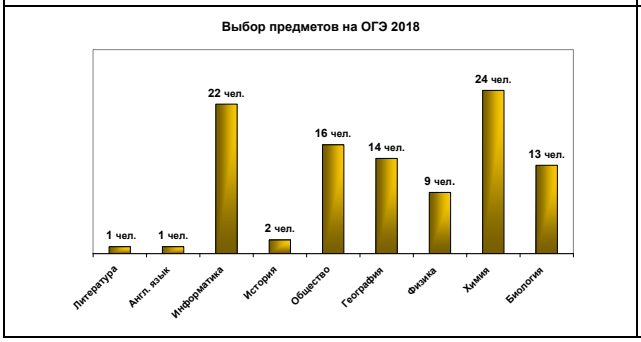	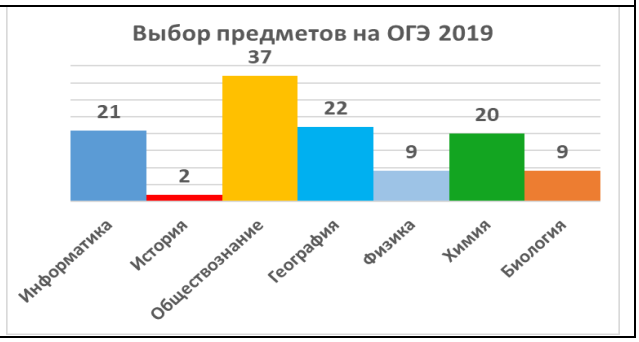

СРЕДНИЙ БАЛЛ 2019 (сравнение за 2 года)

Название предмета	ФИО учителя	Количество сдававших	Средний балл ГБОУ		% участников с высоким баллом	
			2018	2019	2018	2019
Русский язык	Полякова Т.Г. Яркова Е.В.	60+1гвэ	3,75	4,0	15,69%	30%
Литература			4		-	
Алгебра	Борисевич Л.П. Малышева М.Ю.		3,35	3,59	5,77%	
Геометрия			3,67	3,31		
Математика		61 чел.		3,57		9,84%
Английский язык	Плахотнюк О.А.				-	
Информатика и ИКТ	Кравчук С.В. Малышева М.Ю	21 чел.	4,09	3,76	36,36%	23,81%
История	Колотаева И.А.	2 чел.	4,5	3	50%	-
Обществознание	Плахотнюк О.А.	37 чел.	3,69	3,41	6,25%	-
География	Федосов Ю.В.	22 чел.	3,36	3,41	-	4,55%
Физика	Сидорова Е.Ю.	9 чел.	3,33	3,44	-	-
Химия	Рушанская Е.И.	20 чел.	3,63	3,75	12,5%	15%
Биология	Алябина Т.Н.	9 чел.	3,46	3,44	7,69%	22,2%

СРЕДНИЕ БАЛЛЫ ВЫПУСКНИКОВ
(за 2 года в сравнении)

2018	2019
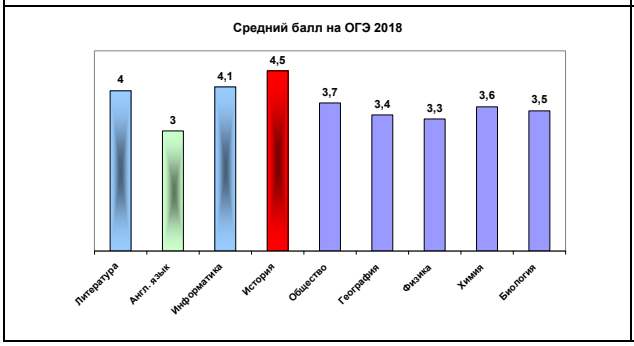	

ЛУЧШИЕ РЕЗУЛЬТАТЫ ПО ПРЕДМЕТАМ

Название предмета	**2018**		**2019**		ФИО выпускника
	первичные баллы	оценка	первичные баллы	оценка	
Алгебра	15	**4**	18	**5**	Щербакова А.
Геометрия	8	**5**	9	**5**	Хубулова К.
Математика			26	**5**	Щербакова А.
Русский язык	45	**5**	39	**5**	Амирасланова
Литература	22	**4**			
Информатика и ИКТ	21	**5**	20	**5**	Сердинова М.
Англ. язык	44	**3**			
История	27	**5**	16	**3**	Золотова Д.
Обществознание	34	**5**	33	**4**	Зайцева А.
География	24	**4**	27	**5**	Писарев М.
Физика	27	**4**	26	**4**	Щербакова А. Поташева М.
Химия	32	**5**	32	**5**	Хубулова К.
Биология	44	**5**	41	**5**	Носова Е.

ПРЕОДОЛЕЛИ ПОРОГОВЫЙ БАЛЛ

Предметы/год 2017 г.	**Количество**		**% не сдавших**	**ФИО не сдавших**
	сдававших	не сдавших		
Английский язык	7 чел.	1 чел.	14,3%	Новикова В.
2018 г.				
Математика	52 чел.	1 чел.	1,88%	Гутько Д.
2019 г.	На 01.08.2019			
Химия	20 чел.	1 чел.	5%	Ильичёва В.
Обществознание	37 чел.	1 чел.	2,7%	Халилов О.
	На 18.09.2019 все выпускники ООО преодолели пороговый балл			

ОБЩИЕ ВЫВОДЫ:

1. **Аттестат с отличием получили 3 чел.** (Бобоева С., Сердинова М. и Плиткина Н.) - 3,91% от общего числа выпускников ООО
2. **Все выпускники основного общего образования получили аттестаты** (включая пересдавших)
3. ОГЭ сдавали выпускники 3-х классов; по географии, информатике, химии – более 20 чел., следовательно, картину результатов можно назвать объективной
4. Экзамены сданы **в основном на уровне 3,5 баллов**
   - выше по: русскому языку (4,0), информатике (3,76), химии (3,75), математике (3,57),
   - остальные – ниже 3,5
5. Самый низкий балл (оценочный) – «3» - **по истории** (сдавало всего 2 человека), следовательно, картина не является объективной для определения уровня подготовки и знаний по предмету