СПРАВКА
по результатам обучения в 2020-2021 учебном году
(5-9 классы)

На ступени **основного общего образования (ООО)** на 17.05.2021 г. обучалось **285** чел., с отметками - **285** чел.

Не аттестованы по отдельным предметам **по уважительной причине: 1 чел. (НАУ)**

ФИО	Класс	Предметы	Количество НАУ
Муминова Александра	8Б	Литература, алгебра, обществознание, химия, музыка, ИЗО	6

Причина – зачислена в школу в начале III четверти, не успела получить отметки по всем предметам (предполагается аттестация в конце сентября 2021 г.)

Не аттестованы по отдельным предметам **по неуважительной причине (НАН)**

ФИО	Класс	Предметы	Количество НАН
Рябова Маргарита	5Б	ОДНКНР	1
Просветова Елизавета*	8А	ИЗО и ОБЖ	2

*Сменила образовательный маршрут: перешла в ГБОУ №153

УСПЕВАЕМОСТЬ

1. **Сумма отметок класса по отношению к количеству «2» в классе:**

- **успеваемость** обучающихся составила **98,51% (**2019-20 уч. г. – 99,71%)

- **динамика к понижению показателя** - на 1,2%

- **100% успеваемости** только в выпускных 9-х классах ООО

- **самый низкий % успеваемости – 95,69%** в 6А кл. (рук. Савельева М.М.) за ним идёт 7Б класс, успеваемость которого – 96,75%

- **самые низкие данные по параллелям** – 7-е классы (97,75%)

- по сравнению с показателем НОО (98,79%) – ниже на 0,54%

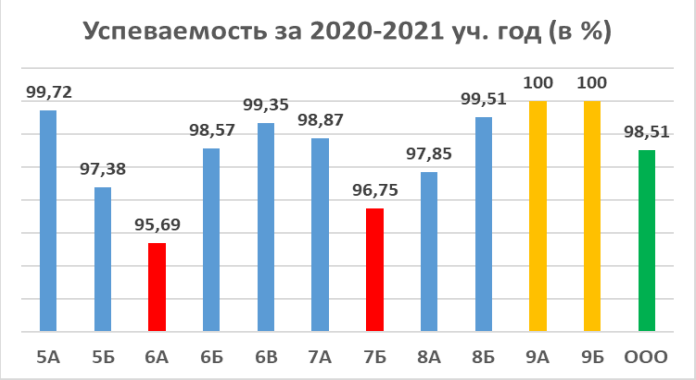

2. Количество успевающих по отношению к числу обучающихся в классе:

- **общий показатель** по ООО – 91,23%

- **снижение показателя** на 3,22% (2019-20 уч. г. -96,45%)

- **по сравнению с НОО** (95,53%) – ниже на 4,3%

- **самый низкий показатель** в 6А классе – **76**% (рук. Савельева М.М.), за ним идёт 5Б кл. (82,76%) – самые проблемные в обучении классы

- **лучшие показатели** – 100**%** - выпускные 9-ые классы

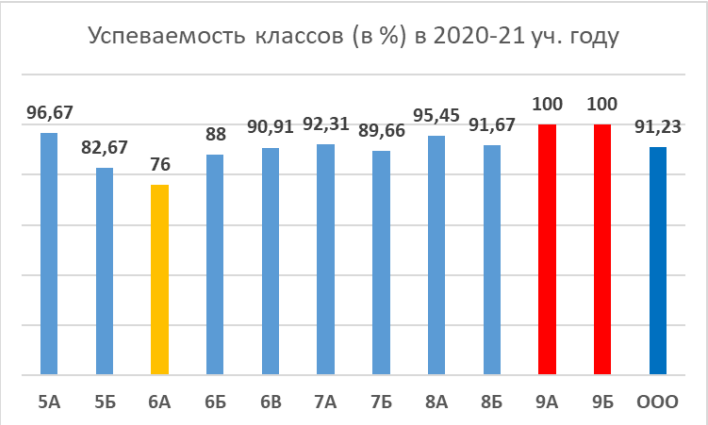

ОТЛИЧНИКИ

Класс	ФИО	Класс	ФИО
5Б	Бондаренко Борис	7Б	Казачек Анастасия
6В	Бондарева Катерина	7Б	Ларионова Софья
7А	Ефимова Анастасия	8А	Агафонова Евгения
7А	Иванова Алеся	8А	Барейша Юлия
		8Б	Рамазанова Анжела

- на «5» окончили учебный год **9 чел.** (2019-2020 уч. г. – 19 чел.)
- это **3,16%** от числа аттестованных на этапе ООО
- нет отличников в 5А, 6А, 6Б и среди выпускников 9-х классов

КАЧЕСТВО ЗНАНИЙ (КЗ – далее)

1. **Окончившие учебный год на «4» и «5»** (так называемые «хорошисты»)

   - **Таковых обучающихся – 32,98%, т.е. 94 чел.** (2019-20 уч. г. – 43,26%)
   - **Самый высокий показатель КЗ** – 5А кл. (рук. Сизова Е.Г.) – 53,33%, 16 чел.
   - **Самый низкий показатель КЗ у 6А кл.** - 20%, 5 чел. (рук. Савельева М.М.)
   - **Общие данные по параллели выпускных 9-х классов**: 35,85% (за счёт 9А кл., который удержал свои позиции – 46,43% (рук. Плахотнюк О.А.)

2. **По общему количеству «4» и «5» по всем предметам учебного плана**

   - **общий показатель по ООО - 69,32%** (НОО – 90,07%, СОО – 75,13%)
   - **лучший показатель – 84,15% в 5А кл.,** за ним – 6Б – 78,57%
   - **самый низкий показатель – 54,16% в 7Б кл.**

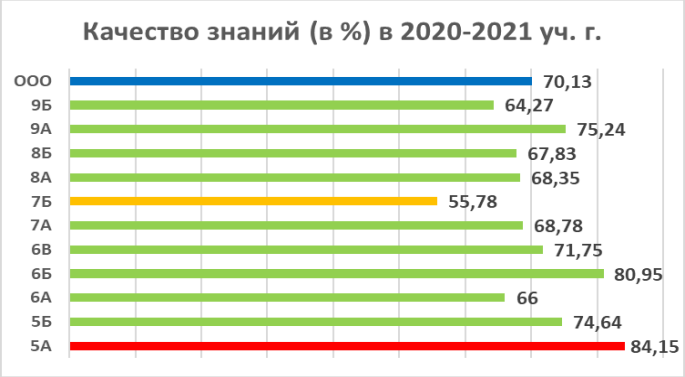

РАСПРЕДЕЛЕНИЕ ПО ОТМЕТКАМ (с учетом всех предметов)

Позиции	«5»	«4»	«3»	«2»
Данные за 2018-2019 учебный год				
Количество детей	17 чел.	77 чел.	171 чел.	12 чел.
Показатель в %	6,14%	27,8%	61,73%	4,33%
Данные за 2019-2020 учебный год				
Количество детей	19 чел.	103 чел.	150 чел.	10 чел.
Показатель в %	6,74%	36,52%	53,19%	3,55%
Данные за 2020-2021 уч. год				
Количество детей	9 чел.	85 чел.	166 чел.	25 чел.
Показатель в %	3,16%	29,82%	58,25%	8,77%

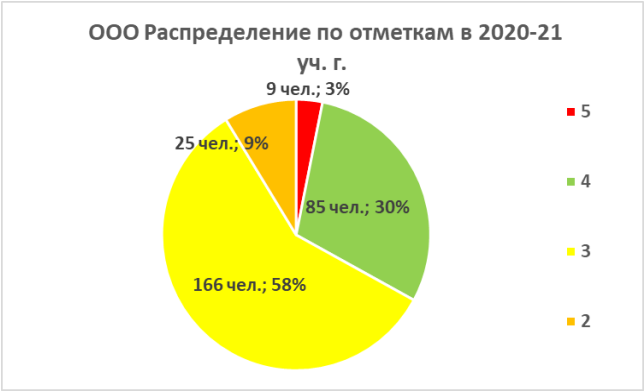

По сравнению с 2019-20 уч. г.:

- **% обученных на «5»** уменьшился более чем в 2 раза (2020 г. – 6,74%)
- **% обученных на «4»** уменьшился на 6,7% (36,52%, 103 чел.) - 2020 г
- **% обученных на «3»** увеличился на 5,06%
- **% имеющих «2»** - 8,77% (!) - увеличился на 5, 22%
- Снижение показателей объясняется переходом в марте 2019 г. к дистанционному обучению в связи с COVID. Показатели этого года объективнее.

СТЕПЕНЬ ОБУЧЕННОСТИ (СОУ - далее)

1. **Общий показать СОУ по ООО – 64,75%** (ниже результатов прошлого года - 70,23%) на 5,48%
2. **Лучший показатель СОУ – 73,77 - 5А класс (**рук. Сизова Е.Г.), как и ранее
3. Самый **низкий показатель - 56,71% (7Б кл**., рук. Кравчук С.В.), за ним – выпускной 9Б кл. **59,27**% (рук. Яркова Е.В.)
4. **Тенденция к понижению СОУ по параллелям** на ступени ООО - от 5-х классов к 7-м классам - плавное снижение (71,33% к 60,57%), от 8-х к 9-м классам - небольшое повышение (62,65 к 63,68%)
5. Мотивация к обучению - низкая, поэтому «2» на ОГЭ прогнозируются.

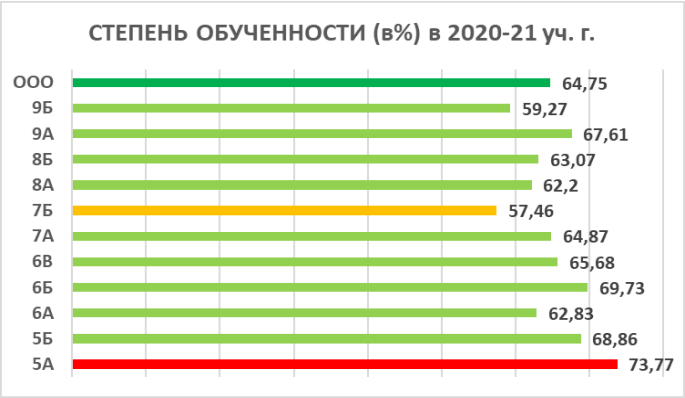

СРЕДНИЕ БАЛЛЫ (СБ - далее)

1. **Общие показатели по среднему баллу (СБ)** на этапе ООО **– 3,95** (2019-2020 уч. г. - 4,13). Показатель понизился на 0,18
2. **По сравнению с НОО** (4,4) показатель ниже на 0,45
3. **По сравнению со СОО (4,11) –** ниже на 0,16
3. **Лучшие результаты – 4,24 в 5А классе** (кл. рук. - Сизова Е.Г.)
4. **Имеют СБ выше 4-х баллов**: 5-е кл., 6Б кл. и 9А кл. остальные - ниже
5. **Самые низкие показатели СБ**: у 7**Б кл. – 3,7;** за ним 9Б - 3,79

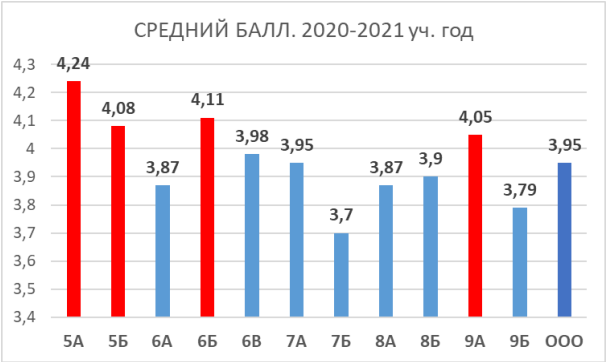

НЕУСПЕВАЮЩИЕ

Количество «неуспевающих» по классам

5А	5Б	6А	6Б	6В	7А	7Б	8А	8Б	9А	9Б
2018-2019 уч. г. – 12 чел. (4,33%)										
2019-2020 уч. г. - 10 чел. (3,55%)										
2020-2021 уч. г. – 25 чел. (8,77%)										
1	5	6	3	2	2	3	1	2	-	-

- **неуспевающих – 25 чел.,** т.е. **8,77%** обучавшихся на этапе ООО

- в каждом классе есть неуспевающие, кроме выпускных 9-х классов

- **самые тревожные данные** в 6А классе - 6 чел., т.е. 24% от числа обучающихся в этом классе (рук. Савельева М.М.)

- **по сравнению с 2018-2019 уч. г**. количество имеющих «2» увеличилось в 2 раза

Проблемы, связанные с обучающими, имеющими «неуды»

Класс этап ступень	По 1 предмету		По 2 предметам		По 3 предметам		Более чем по 3 предметам	
	Колич.	%	Колич.	%	Колич.	%	Колич.	%
НОО	3	1,68	2	1,12	1	0,56	2	1,12
5 параллель	**3**	**5,08**	**2**	**3,39**	**1**	**1,69**		
5 а	1	3,33						
5 б	2	6,9	2	6,9	1	3,45		
6 параллель	**5**	**6,94**	**3**	**4,17**	**2**	**2,78**	**1**	**1,39**
6 а	1	4	3	12	1	4	1	4
6 б	2	8			1	4		
6 в	2	9,09						
7 параллель	**2**	**3,64**					**3**	**5,45**
7 а	1	3,85					1	3,85
7 б	1	3,45					2	6,9
8 параллель	**2**	**4,35**					**1**	**2,17**
8 а							1	4,55
8 б	2	8,33						
9 параллель								
9 а								
9 б								
ООО	**12**	**4,21**	**5**	**1,75**	**3**	**1,05**	**5**	**1,75**

- на параллели 6-х классов больше всего неуспевающих – 11 чел.

- обучающиеся, имеющие 3 и более «2» есть в 6А кл. (Тешаев А. и Панченко В.), 7А кл. (Давыдова А.) и 7Б кл. (Струльков З. и Вахидова С.), 8А кл. (Просветова Е.)

Количество неуспевающих по предметам, по которым имеются «2»

Русский язык	Литература/ искусство	Английский язык	Математика + алгебра	Геометрия/ информатика	ИРВИ/географ	Обществознание	Физика/ ОБЖ	Химия/ биология	Технология История СПб	Физич. культура
I четверть 2020-2021 уч. года – 142 «2»										
21	11/5муз	8	10/10	11/10	12/4	0	15/2	1/13	0/5	2
II четверть 2020-2021 уч. года – 117 «2»										
18	7/2 муз	7	10/11	11/10	2/0	0	18/1	1/13	0/3	3
III четверть 2020-2021 уч. года – 141 «2»										
15	9/7 муз	13	15/12	22/3	8/0	4	7/0	1/8	5/5	6
IV четверть 2020-2021 уч. года – 132 «2»										
17	7/8/1 муз/изо	13	19/6	3/4	2/0	4	9/0	1/6	11/10	11
Годовые за 2020-2021 уч. год										
8	4/1/0	10	9/4	5/1	3/0	3	5/0	1/2	1/5	1

- **«2» нет** по географии, ИЗО и ОБЖ
- **предметы-лидеры по «неудам»:** английский язык – 10, математика – 9, русский язык -8
- **уменьшение «2»** наблюдается по русскому языку, литературе и биологии
- **увеличение «2»** - по математике, истории и культуре СПб и физической культуре

Количество неуспевающих по учителям

Предмет	Количество «2» по предмету	ФИО учителя	Общее количество «2»
Английский язык	1	Быстрова Н.Е.	**10**
	6	Васильева Г.Е.	
	3	Сизова Е.Г.	
Русский язык	1	Степанова И.А.	5
Литература	1		
Русский язык	**7**	**Полякова Т.Г.**	**10**
Литература	3		
Математика	6	**Савельева М.М.**	**6**
Математика	1	**Малышева М.Ю.**	**9**
Алгебра	3		
Геометрия	4		
Технология	1		
Математика	2	Кравчук С.В.	5
Информатика	1		
Ист. и культ. СПб	2		
Алгебра	1	Чагодаева Д.С.	2
Геометрия	1		
История (ИРВИ)	2	Колотаева И.А.	2
	1	Плахотнюк О.А.	1
Обществознание	2	Ильяева А.Д.	2
	1	Воронова Т.Ф.	1
Физика	5	Сидорова Е.Ю.	5

Химия	1	Рушанская Е.И.	1
Биология	2	Алябина Т.Н.	2
Ист. и культ. СПб	3	Кивелева К.В.	3
Музыка	1	Борисенко Р.И.	1
	1	Штыков В.А.	1
ИТОГО	**63**		**63**

По количеству «неудов» лидируют учителя:

1 место – 10 «неудов» - Полякова Т.Г. (русский язык и литература)

2 место – 9 «неудов» - Малышева М.Ю. (математика, техно)

3 место – **6 «неудов» - Савельева М.М.** (математика)

«2» нет у Лещенко А.Г. и Плахотнюк О.А. (англ. язык), Трилесинской Н.В. (литература, история СПб и музыка), Мосенкова Е.А., Цыльева В.А. и Гавриша С.А. (физ. культ.), Шишова В.В. (ОБЖ), Федосова Ю.В.(география), Ярковой Е.В. (рус. язык и литература)

НЕДОРАБОТАВШИЕ

Недоработавшие на «5» (имеющие одну «4») – потенциал отличников

Классы	5А	5Б	6А	6Б	6В	7А	7Б	8А	8Б	9А	9Б
Количество чел.	1	1	2	1	1	-	-	-	-	-	-

- Всего таких недоработавших – **5 чел. т.е. 1,55%** от числа имеющих отметки за год.
- 3 чел. по математике, по 1 чел. по русскому языку, биологии и физич. культуре

Недоработавшие на «4» – (имеющие одну «3») – потенциал «хорошистов»

Классы	5А	5Б	6А	6Б	6В	7А	7Б	8А	8Б	9А	9Б
Количество чел.	3	8	4	1	1	-	-	1	2	-	1

- таковых **– 21 чел., т.е. 7, 51%** от числа имеющих отметки в учебном 2020-21 уч. году
- 11 чел. по математике и 4 че. по русскому языку (сложные для восприятия предметы)
- кроме того есть недоработавшие по англ. языку (1 чел.), обществознанию (1 чел.), биологии (3 чел.) и физич. культуре (1 чел.)

Распределение недоработавших (имеющих одну «2») по классам.

Классы	5А	5Б	6А	6Б	6В	7А	7Б	8А	8Б	9А	9Б
Количество чел.	1	2	1	2	2	1	1	-	2	-	-

- всего таких недоработавших – 12 чел., т.е. 4,21% от числа обучавшихся на этапе ООО

31.05.2021 Справку по результатам обучения 5-9 классов в 2020-2021 учебном году составила зам. директора по УВР Хейфец Л.Ш.